



Solución Técnica



10.006

Panelados decorativos con multitud de opciones en acabados tintados al agua

opciones de las chapas de madera

La expresividad de los acabados con chapa de madera se ve ampliada por la orientación del corte y tipo de cosido que se aplique.

El tipo de unión entre las chapas más conocido como cosido da lugar a distintos diseños del revestimiento de madera. Estas configuraciones multiplican las opciones de acabado de e las chapas de madera.



paneles decorativos

Las posibilidades decorativas de los paneles con acabado de chapa de madera tintada aumentan debido a las distintas opciones de configuración de los elementos a través del formato, las dimensiones o los mecanizados que se le apliquen.

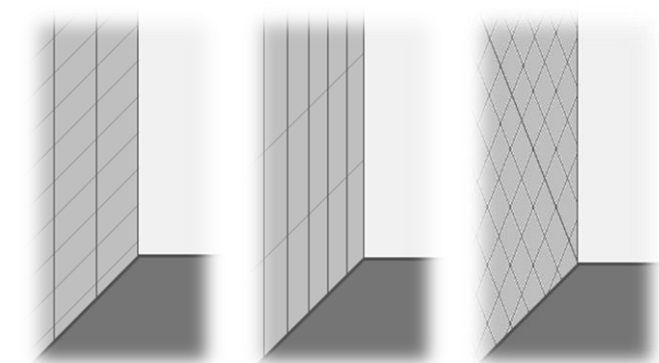
Los mecanizados amplían las líneas expresivas de los paneles decorativos. Estos pueden estar realizados con cantos biselados (1) o vivos (2), configurando soluciones con más carácter o más uniformes.



orientación y combinaciones decorativas

Otro de los aspectos a tener en cuenta a la hora de revestir con paneles decorativos es la selección de la orientación de los paneles y la perfilera auxiliar.

Las distintas posibilidades de orientación de los paneles combinadas con el formato, tamaño y tipología de mecanizado del panel decorativa, amplían las opciones decorativas de los paneles decorativos con acabado de madera tintada al agua.



Solicitar más información sobre esta solución a un técnico especializado

paneles decorativos de madera con tintados al agua

La utilización de la chapa tintada de madera resolvió muchos problemas en la industria del mueble, al mismo tiempo que se abrieron posibilidades impensables hasta el momento, sobre todo en el mundo de la decoración e interiorismo. La madera pasa a ser un material más versátil ya que se suma la adaptabilidad que posee como material y la multitud de acabados que se pueden utilizar.

Actualmente el uso de la chapa tintada es muy común en sectores como el de la fabricación de muebles o decoración de interiores donde imprime el carácter natural y la elegancia de la madera.

Factores clave de la solución

Empleando selectas chapas de madera natural y aplicando un complejo proceso de tintado, se consigue una chapa con tono, brillo y saturación homogéneos en toda la hoja.

Una vez unidas las chapas tintadas, conforman superficies con una uniformidad de color, que difícilmente se consiguen mediante las técnicas de barnizado.

Por su amplia gama de posibilidades, este producto abre nuevos caminos a la imaginación, posibilitando la creación de espacios y ambientes vanguardistas.

